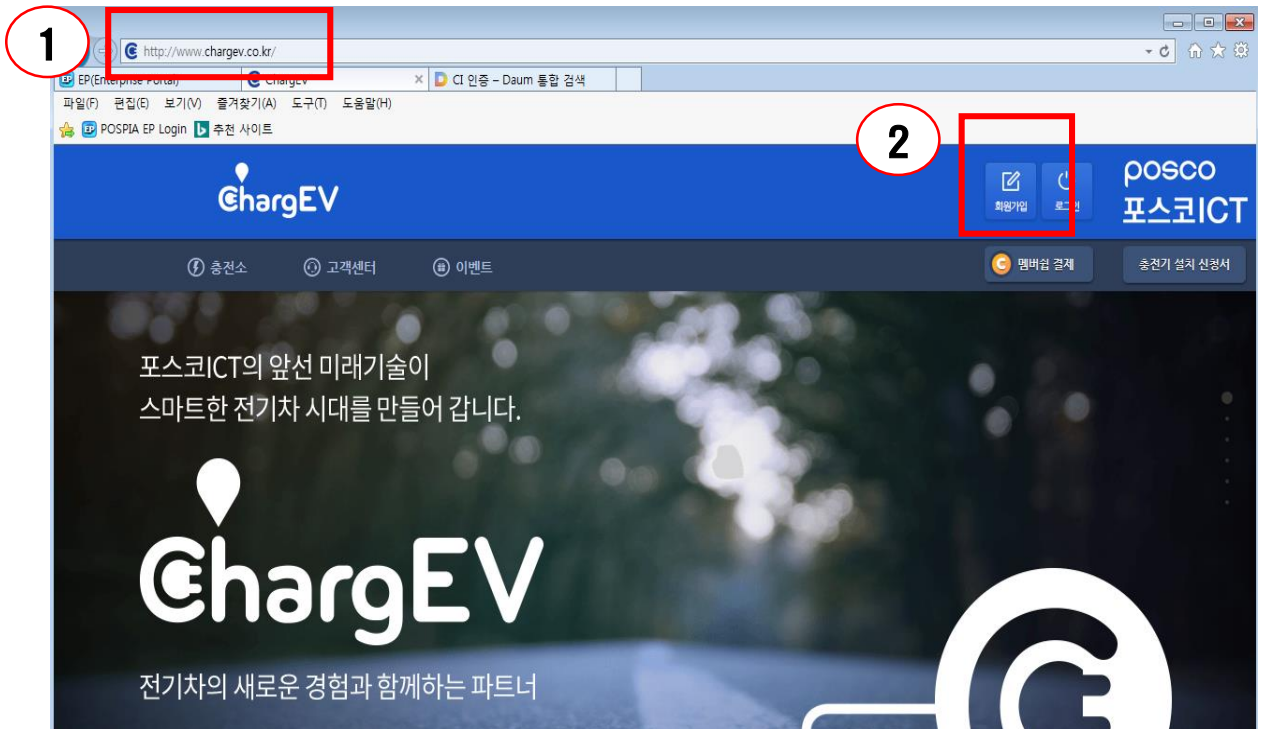


차지비(ChargEV)회원가입절차

(회원가입문의: 1600-4047)

□ 준회원 되기

1. 인터넷 익스플로러에서 차지비 홈페이지 <http://www.chargev.co.kr/>로 접속한다.
2. 홈페이지 우측 상단 "회원가입" 버튼을 누른다.



3. 개인회원가입 "회원가입" 버튼을 누른다.



4. 이용약관을 잘 읽어보고 약관 동의에 체크하고 모두 체크한 후 “다음단계“ 버튼을 누른다

The screenshot shows a registration page with three sections, each with a checkbox and a red checkmark in a box:

- ChargEV 이용약관**: A checkbox with a red checkmark in a box next to the text "ChargEV 이용약관에 동의합니다."
- ChargEV 개인정보취급방침**: A checkbox with a red checkmark in a box next to the text "ChargEV 개인정보취급방침에 동의합니다."
- 위치기반서비스 이용약관**: A checkbox with a red checkmark in a box next to the text "위치기반서비스 이용약관에 동의합니다."

Below these sections, there is a button labeled "다음 단계로" (Next Step) which is highlighted with a red box and the number 4. To its left is a button labeled "가입 취소" (Cancel Registration).

5. E-mail, 이름, 비밀번호, 핸드폰 번호를 입력한 후 “가입” 버튼을 누른다.

※ 주의사항

핸드폰 번호는 정회원가입시 인증절차를 밟아야 하므로 정확하게 입력하셔야 하며, 한번 등록한 이메일은 아이디로 사용되므로 변경할 수 없습니다.

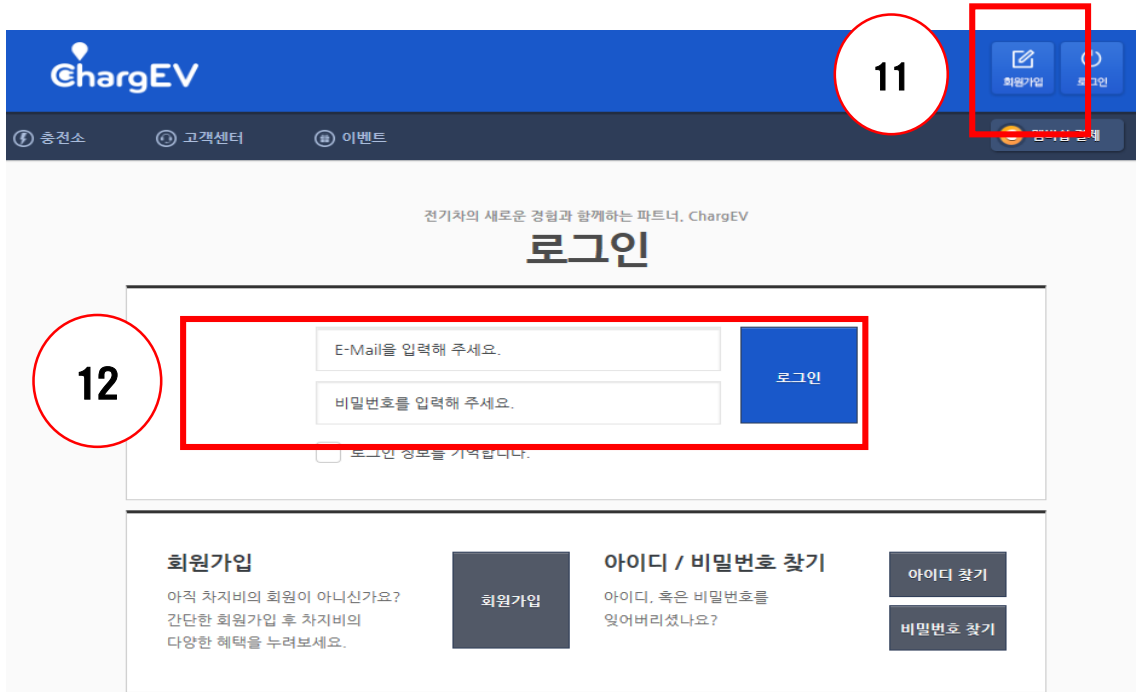
The screenshot shows a registration form with the following fields and steps:

- 5**: E-Mail (아이디로 사용됩니다.) - Input field for email, highlighted with a red box.
- 6**: 이름 (Name) - Input field for name, highlighted with a red box.
- 7**: 비밀번호 (Password) - Input field for password, highlighted with a red box.
- 8**: 비밀번호 재입력 (Repeat Password) - Input field for repeating password, highlighted with a red box.
- 9**: 핸드폰번호 (Mobile Number) - Input field for mobile number, highlighted with a red box.
- 10**: 가입 (Sign Up) - Final button, highlighted with a red box.

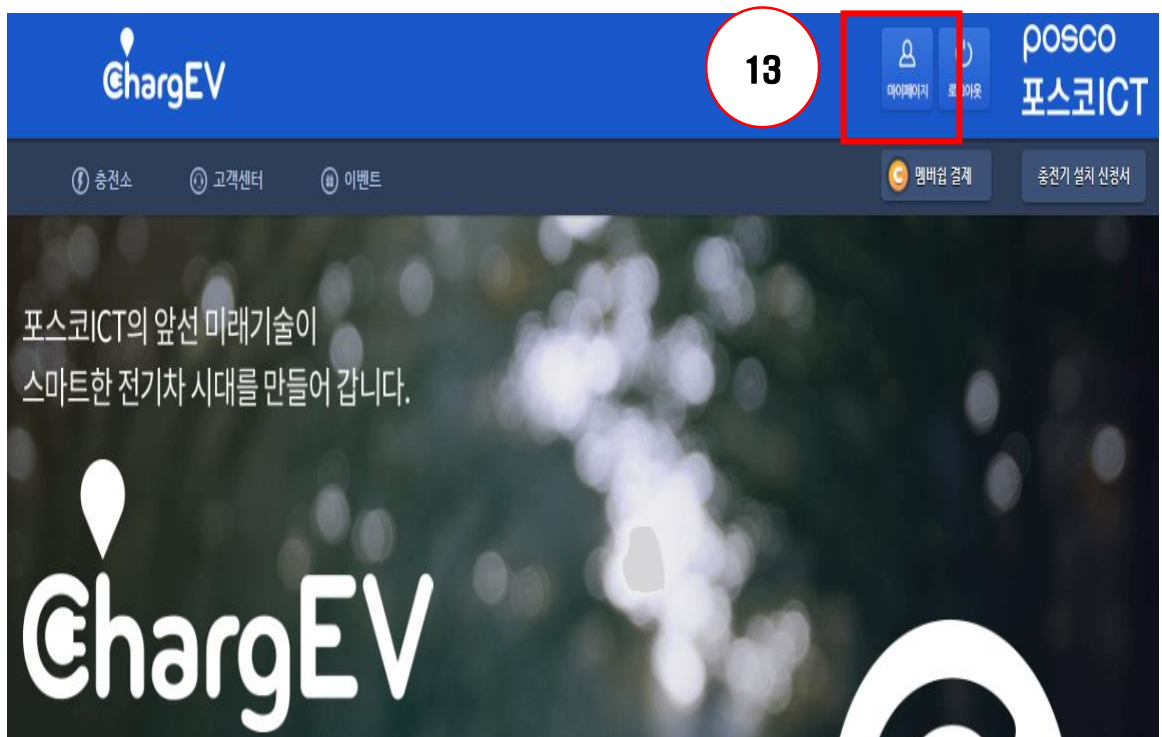
Additional text on the page includes: "※ 비밀번호는 영문(대·소문자)과 숫자, 특수문자 조합에 입력해주세요!" and "※ 비밀번호 및 핸드폰번호를 입력하실 수 없습니다!" and "※ ChargEV(차지비) 예약은 본인인증/멤버십/결제정보 등록 후 이용 가능합니다."

□ 정회원 되기

6. 차지비 홈페이지(www.chargev.co.kr)에서 우측상단의 “로그인” 버튼을 누르고 가입 시 등록한 “E-mail” ID와 비밀번호를 입력하여 로그인한다.



7. 차지비 홈페이지 우측상단의 “마이페이지” 버튼을 누른다.



8. 기본정보의 휴대폰번호 옆 “인증하기”버튼을 누른다. “인증번호전송” 버튼을 누르고 휴대폰으로 받은 인증번호를 입력하고 “인증 ” 버튼을 누른다

9. “생년월일”, “성별”, “주소”, “차량정보”, “차량번호”, “지불방식”을 입력하고 “확인” 버튼을 누르면 정회원으로 가입된다.

※ 주소는 실 거주지 주소로 입력하셔야 멤버십 카드를 수령할 수 있음.
기업/관공서는 차량에 대해서는 관공서 주소로 입력해야 함.

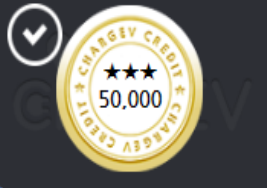
10. 상품선택

마지막으로 지불방식을 선택하고 선불상품을 구입 또는 신용카드를 등록하면 정회원 가입이 완료된다.

1

선불
상품

“5만원권 선불상품을 구입하면 충전요금
결제 때 마다 차감 ”



[5만원권] 충전 상품 (0원)

본 상품은 카드 등록 후 2017년 12월 31일까지 구입 가능합니다. (유효기간:5년)

2

후불
상품

“신용카드를 등록하면 충전요금 결제가 간편”
※ 기업고객은 법인 카드 등록 가능

후불 정산용 신용카드 정보

신용카드번호	<input type="text"/>	-	<input type="text"/>	-	<input type="text"/>	-	<input type="text"/>
신용카드 유효기간	선택 <input type="text"/> 월 /	선택 <input type="text"/> 년					
신용카드 정보	<input type="text"/>						
※ 주민등록번호 앞 6자리 또는 사업자 등록번호를 '-' 없이 입력해주세요!							
신용카드 비밀번호	<input type="text"/>	XX (앞2자리)					



3

선불
상품

+

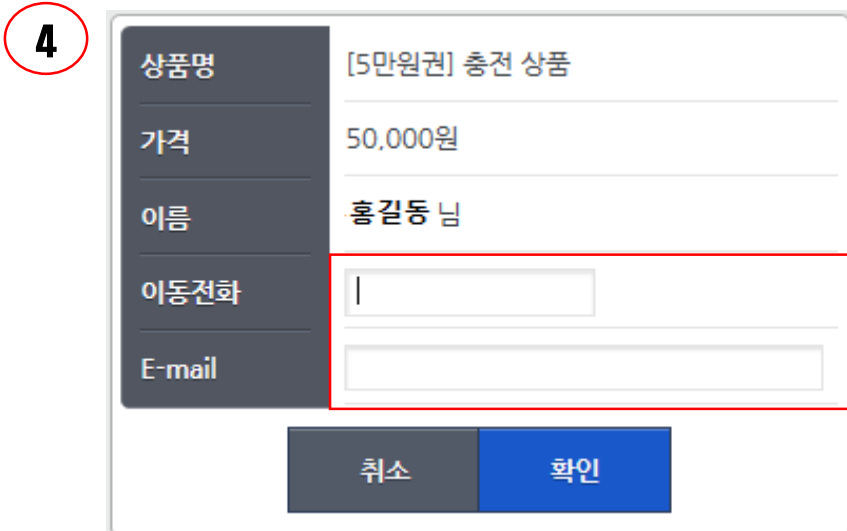
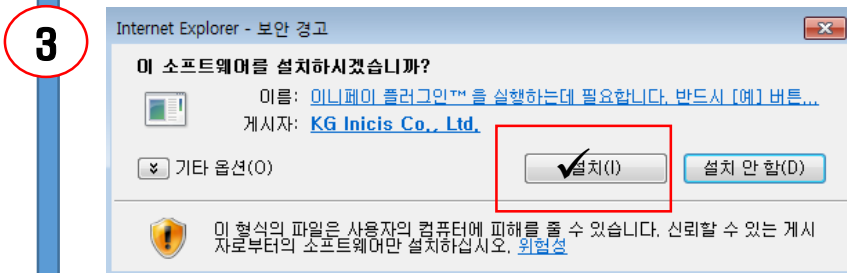
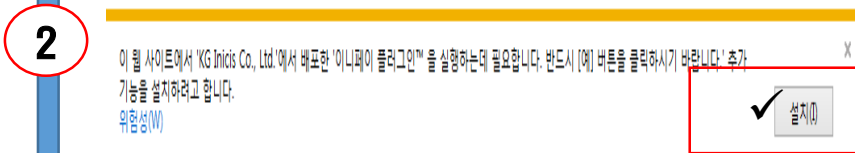
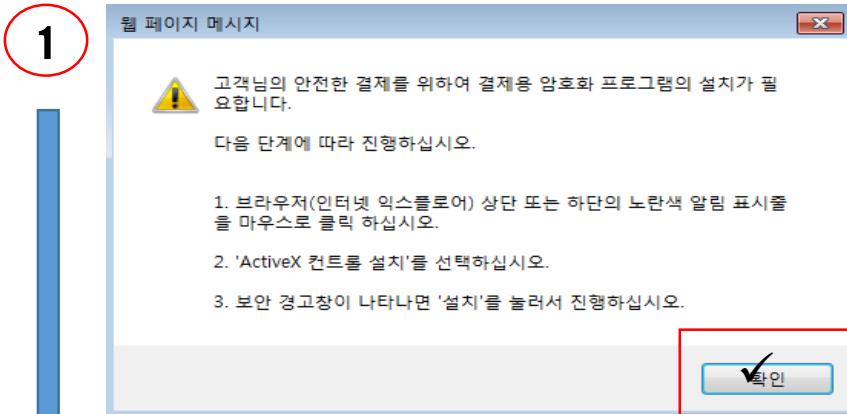
후불
상품

“선불 5만원권을 구입하고 모두 소진이 되거나 잔
액이 부족하면 충전불가”

“선불을 구입하고 신용카드도 등록해 두면 선불상
품 모두 소진하거나 잔액부족 시 미리 등록된 신용
카드로 결제 ”

1 선불상품 결제

“선불결제”를 선택하고 “확인”버튼을 누르면 아래에 프로그램 설치 메시지 팝업창이 표시되며 “확인” → “설치” 버튼을 차례로 누르고 이니페이 설치 팝업창이 표시되면 “설치” 버튼을 한번 더 누르면 “이동전화”와 “E-mail”을 입력하고 “확인” 버튼을 누르면 됩니다.



1 선불상품 결제(계속)



KG 이니시스
무통장입금

(주)포스코아이씨티

결제서비스 이용약관에 동의하고 결제를 진행합니다.

☑️ 전체동의합니다

전자금융거래 이용약관 자세히보기

주식회사 케이지이니시스가 제공하는 전자지급결제대행서비스 결제대금 예치서비스를 이용자가 이용할때 있어 회사와 이용자간 전자금융거래의 법률관계 및 기본적인 사항을 정함으로써 서비스의 안정성과 신뢰성을 확보합니다.

고유식별정보 수집 및 이용안내 자세히보기 동의합니다.

서비스 제공계약의 성립, 유지, 종료 및 제공과정 중의 본인식별, 인증, 설명확인을 위하여 고유식별정보를 수집하며 결제, 환불, 배송, 동의, 철회 등의 전자상거래 관련 서비스 제공을 위하여 이용합니다.

개인정보의 수집 및 이용안내 자세히보기 동의합니다.

이용자가 구매하는 재화나 용역의 대금결제 및 결제진행 과정 중 본인식별, 인증, 설명확인과 이용자의 결제내역 요청에 대한 응대, 확인 및 부정이용 방지를 위하여 개인정보를 수집 이용합니다.

개인정보 제공 및 위탁안내 자세히보기 동의합니다.

이용자의 주문처리시 인증, 장사, 취소, 환불 및 거래확인 요청에 대한 응대와 확인 등 거래이행을 위하여 신용카드사, 은행 등 결제수단별 금융기관과 전자상거래 관련 결제기관에 개인정보가 제공됩니다.

취소
다음

"KG이니시스에서 제공하는 결제 서비스입니다"

KG 이니시스

KG 이니시스
무통장입금

(주)포스코아이씨티

정보입력/인증받기 → 정보확인 → 결제완료

무통장 입금 - 입금은행 선택 도움말 ?

상품명 [5만원권] 출전 상품

상품금액 **50,000 원**

▶ 무통장입금 이용안내

주민(사업자)번호	<input style="width: 100%;" type="text"/>	-	<input style="width: 100%;" type="text"/>	☐	사업자번호
입금은행	<div style="border: 1px solid #ccc; padding: 2px;">KB국민은행</div>				
송금자명	<div style="border: 1px solid #ccc; padding: 2px;">T-구대성</div>				
입금계좌번호	<div style="border: 1px solid #ccc; padding: 2px; height: 15px;"></div>				
입금기한	2017	/	06	/	14

취소
다음

"KG이니시스에서 제공하는 결제 서비스입니다"

KG 이니시스



2

후불상품 결제를 위한 신용카드 등록

개인 또는 법인 신용카드 번호, 유효기간, 주민번호 또는 사업자등록번호, 신용카드 비밀번호를 입력하고 “확인”을 누르면 정회원 가입이 완료됩니다.

후불 정산용 신용카드 정보

신용카드번호	<input type="text"/>	-	<input type="text"/>	-	<input type="text"/>	-	<input type="text"/>
신용카드 유효기간	선택 <input type="text"/>	월 /	선택 <input type="text"/>	년			
신용카드 정보	<input type="text"/>						
※ 주민등록번호 앞 6자리 또는 사업자 등록번호를 '-' 없이 입력해주세요!							
신용카드 비밀번호	<input type="text"/>	XX (앞2자리)					

 회원가입을
축하드립니다.

ChargEV 충전기 예약 서비스는
마이 페이지에서 본인인증 / 멤버십 / 결제정보 등록 후 이용 가능합니다.

마이 페이지로

메인 화면으로